


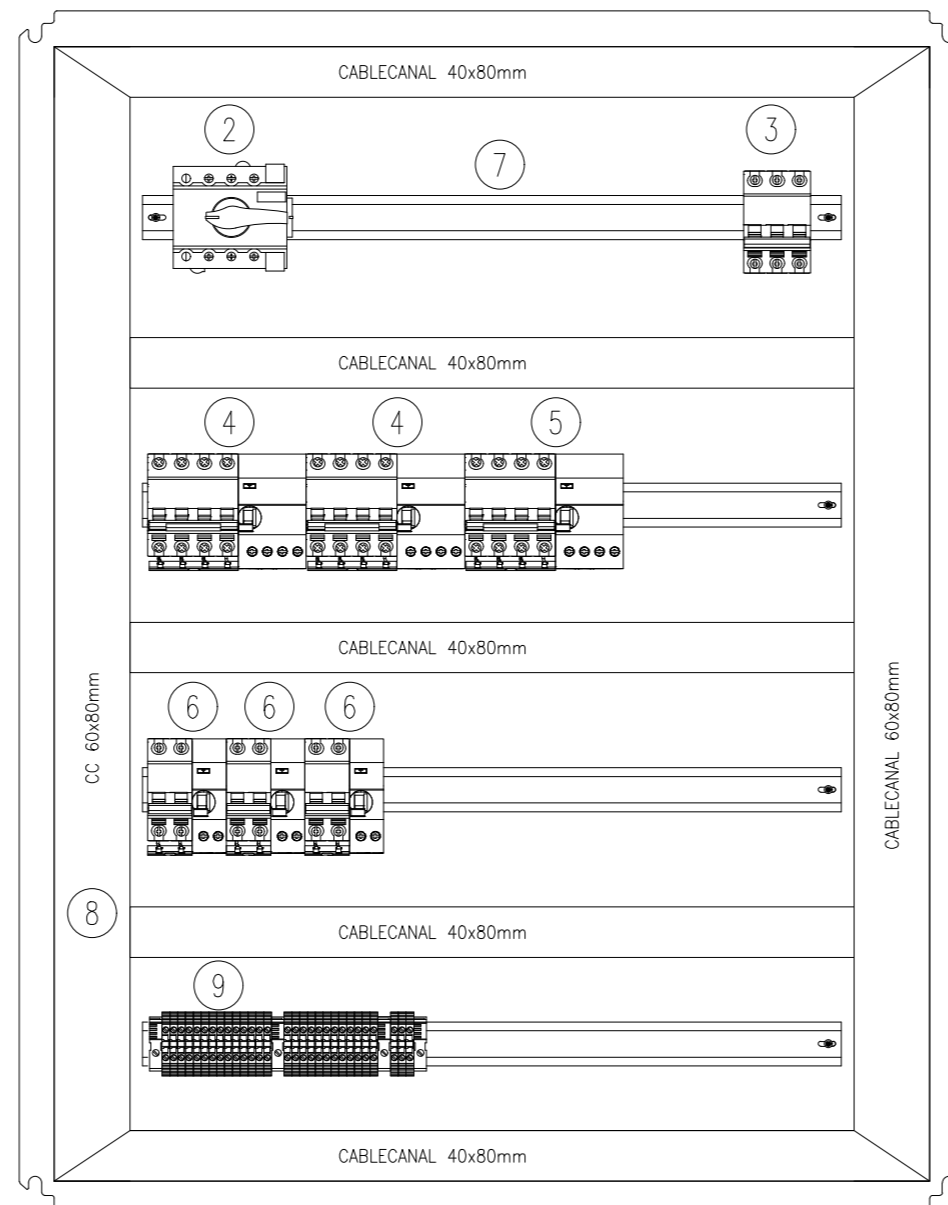
TS-TESC – VISTA EXTERIOR

ESCALA 1:6



TS-TESC – VISTA INTERNA

ESCALA 1:6

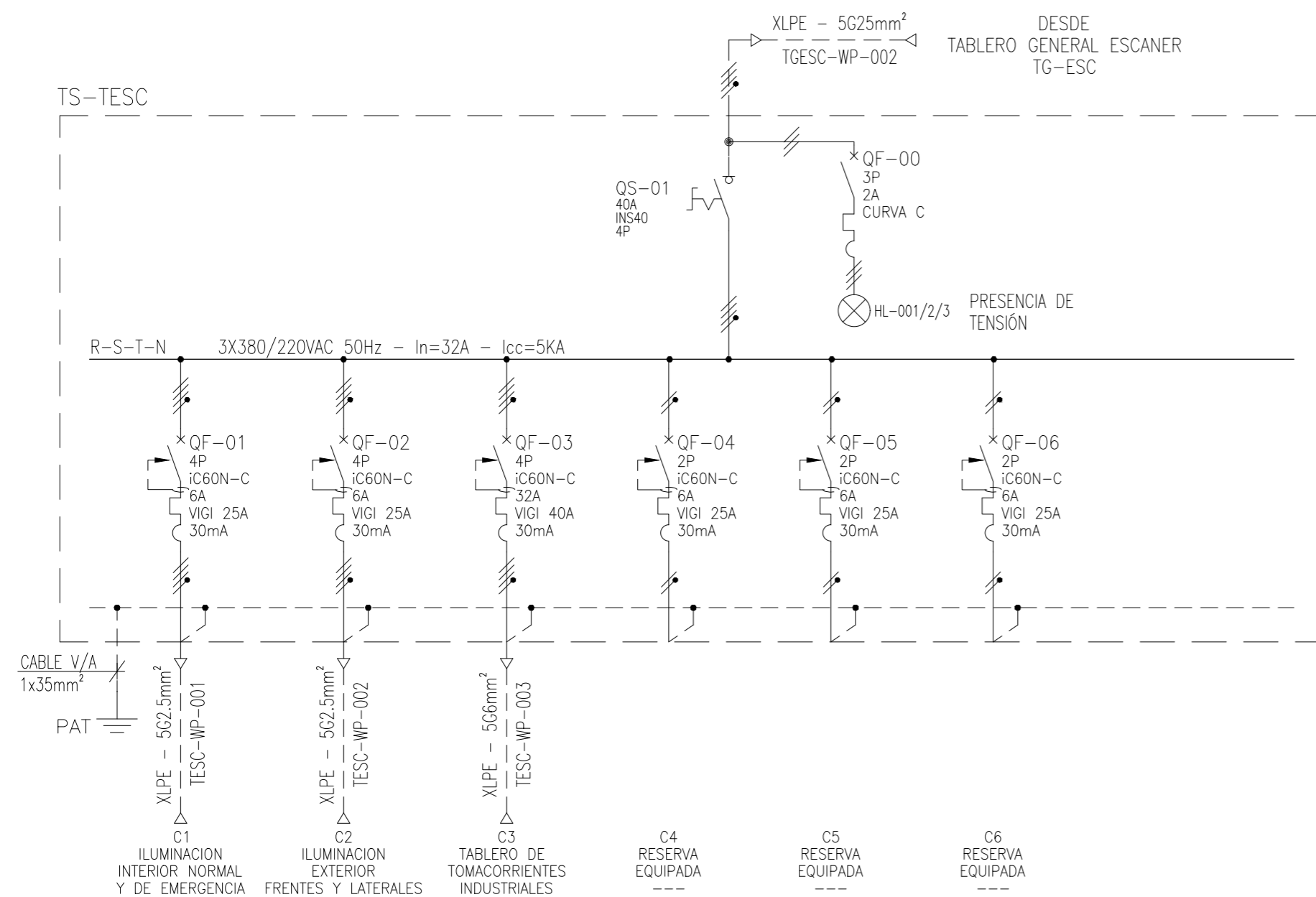


LISTADO DE MATERIALES:

ITEM	DESCRIPCIÓN
1	ARMARIO MURAL DE ACERO, 1000X800X250, PUERTA CIEGA CON PLACA DE MONTAJE. NSYCRN108250P. SCHNEIDER
2	INTERRUPTOR SECCIONADOR INTERPACT INS40 4P 40A. SCHNEIDER.
3	INTERRUPTOR AUTOMATICO IC60N, CURVA C, 3 POLOS, 2A. SCHNEIDER.
4	INTERRUPTOR AUTOMATICO IC60N, CURVA C, 4 POLOS, 6A MAS VIGI 25A, 30mA. SCHNEIDER.
5	INTERRUPTOR AUTOMATICO IC60N, CURVA C, 4 POLOS, 32A MAS VIGI 40A, 30mA. SCHNEIDER.
6	INTERRUPTOR AUTOMATICO IC60N, CURVA C, 2 POLOS, 6A MAS VIGI 25A, 30mA. SCHNEIDER.
7	RIEL DE MONTAJE DIN, SIMÉTRICO SIN PERFORAR, L= 1000mm. MODELO NS-35. COD.: 800.003. MARCA: ZOLODA.
8	CABLECANAL INDUSTRIAL RANURADO, COLOR GRIS, 40x80x2000mm. COD.: CKN-040-80. MARCA: ZOLODA
9	JUEGO DE BORNES UNIVERSAL, DE TIERRA Y EXTREMO. BPN-04, BSLKN-04 Y EK1. ZOLODA.

TGBT – UNIFILAR

ESCALA S:E



PLANO:

TABLERO TS-TESC - ESCANER MAS

<p>ADMINISTRACIÓN PORTUARIA <b>PUERTO MADRYN</b></p>	ESCALA: 1:100 / 1:10	Nº	<h1>19</h1>	
	Dibujó:	FECHA		NOMBRE
	Revisó: Aprobó:	25/02/2025		Ing. Maximiliano SANABRIA
	27/02/2025	Lic. Marcelo MARCORA Ing. Mariano TAYLOR		